

Комитет по физической культуре и спорту Санкт-Петербурга
Региональная спортивная федерация спортивного туризма Санкт-Петербурга

**Региональные соревнования
по спортивному туризму на пешеходных дистанциях**

01 мая 2022 года

Ленинградская область, Всеволожский район, с/п Куйвозовское




**УСЛОВИЯ СОРЕВНОВАНИЙ В ДИСЦИПЛИНЕ
«ДИСТАНЦИЯ – ПЕШЕХОДНАЯ»
короткая (спринт)**

Класс дистанции	Длина дистанции, м	Кол-во технических этапов	ОКВ
3	1400	8	30

**Информация об электронной отметке
(дополнительная информация размещена на официальном сайте в «Инструкции о SI»)**

Отметка	Место расположения	Вид станции	Примечания
СТАРТ	На линии старта	контактная	Отметка производится по звуковому сигналу стартовых часов. Участник следит за отметкой самостоятельно.
Прохождение этапа	На выходе с этапа	бесконтактная	Происходит автоматически. Наличие или отсутствие этой отметки участник может не контролировать.
Промежуточная отметка	на промежуточном контрольном пункте	контактная	Участник отмечается на промежуточном контрольном пункте ОБЯЗАТЕЛЬНО!
СНЯТИЕ	У судьи на выходе из РЗ этапа (блока этапов)	контактная	Участник отмечается по требованию судьи.
ФИНИШ	На линии финиша	бесконтактная	Участник самостоятельно следит за отметкой.

Условные обозначения

судейские перила 
организация перил 
ВСС или ВСВ 

Дополнительная информация изложена в Общих условиях.

ПЕРЕЧЕНЬ ЭТАПОВ, ПАРАМЕТРЫ, ОБОРУДОВАНИЕ И УСЛОВИЯ ПРОХОЖДЕНИЯ

СТАРТ

Этап 1. Переправа по бревну. КВ – 5 мин

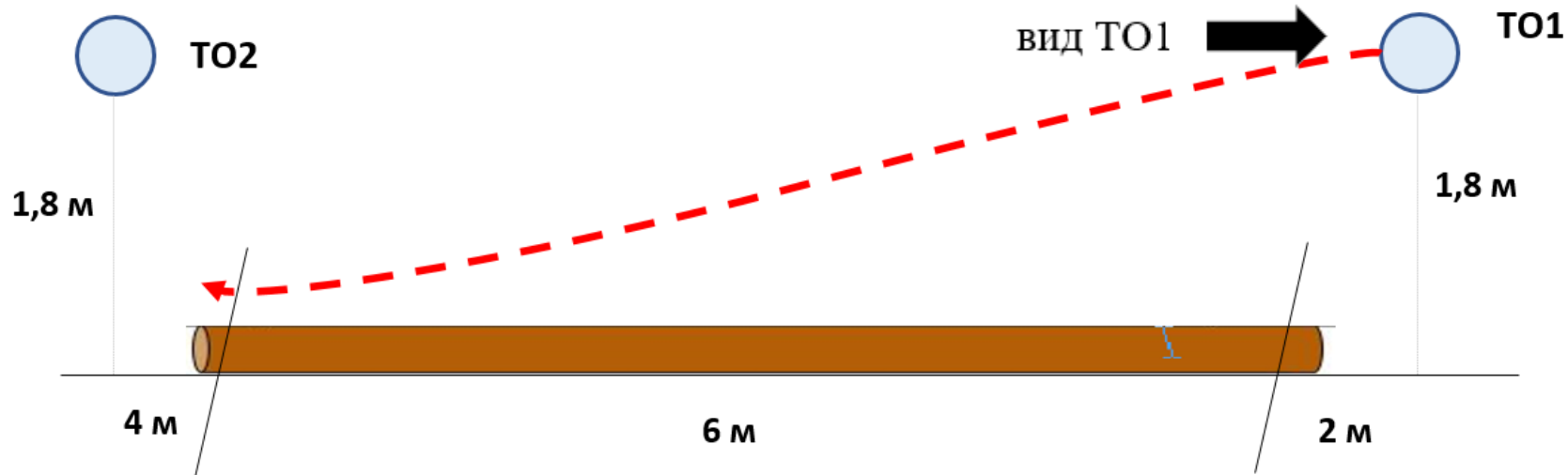
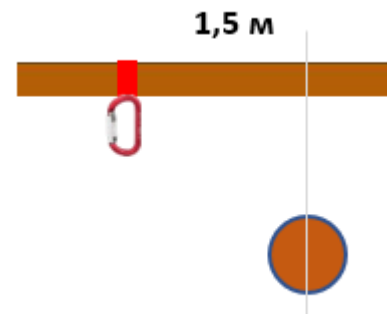
Оборудование этапа:

ИС – БЗ, ТО1 – 1 карабин, КЛ – начало ОЗ.

ЦС – БЗ, КЛ – окончание ОЗ.

Действия: организация перил по п. 7.6, движение участника по п. 7.14, снятие перил по п. 7.6.15.

Обратное движение: по КОД вдоль нитки этапа.



Этап 2. Навесная переправа. КВ – 5 мин

Оборудование этапа:

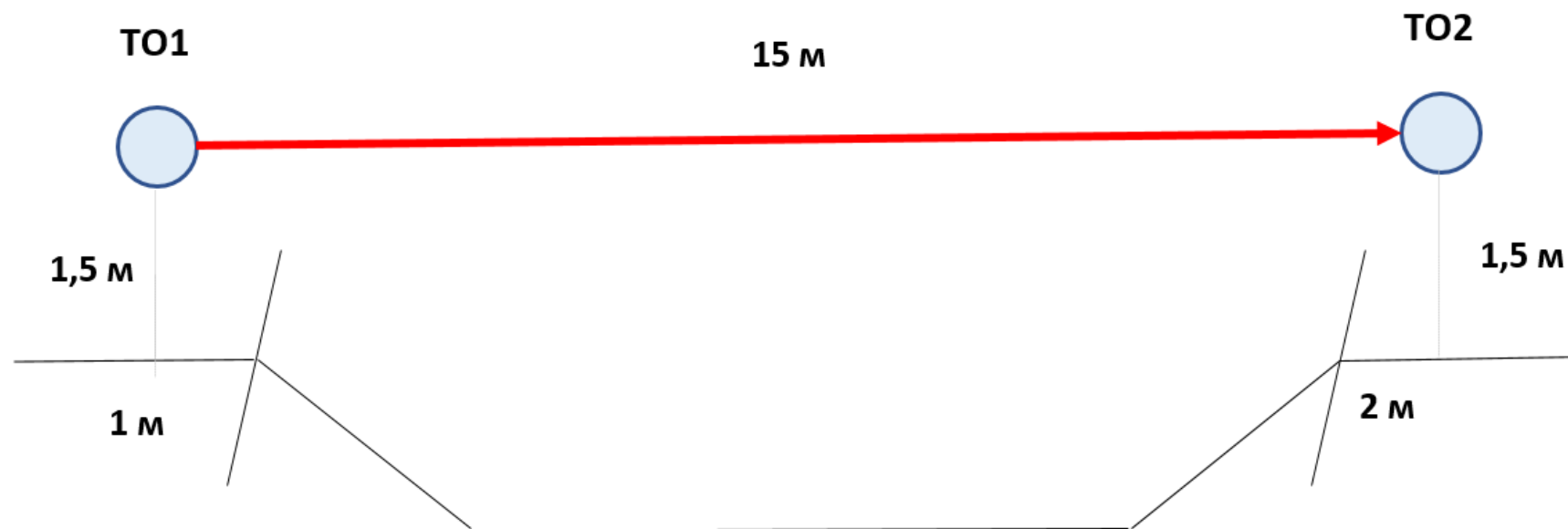
ИС – БЗ, КЛ – начало ОЗ.

Судейские перила.

ЦС – БЗ, КЛ – окончание ОЗ.

Действия: движение участника по п. 7.9.

Обратное движение: по п. 7.9 или по КОД вдоль нитки этапа.



Этап 3. Подъем по склону. КВ – 5 мин

Оборудование этапа:

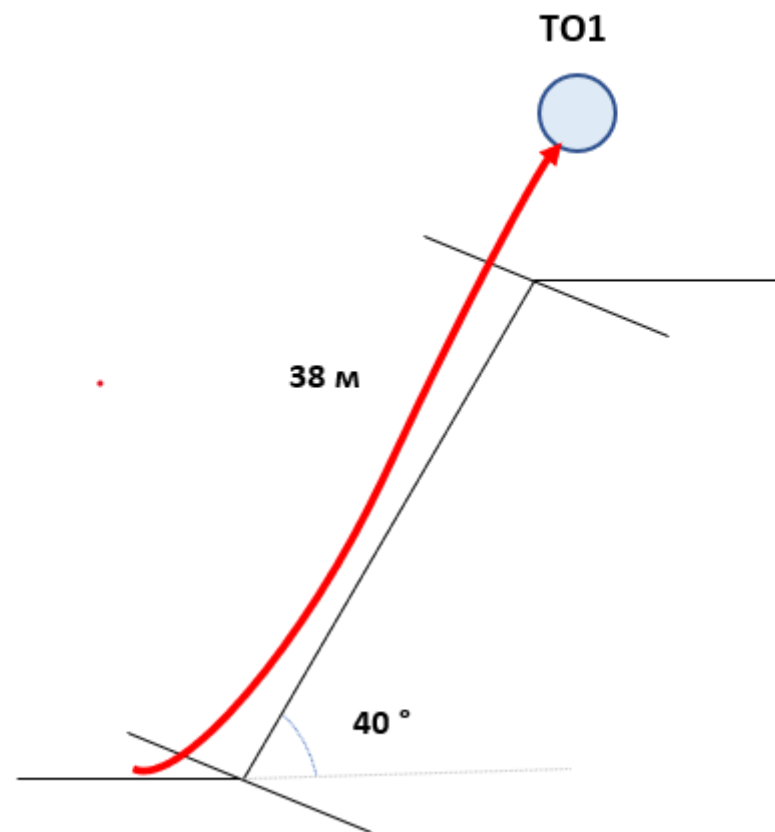
ИС – БЗ, КЛ – начало ОЗ.

Судейские перила.

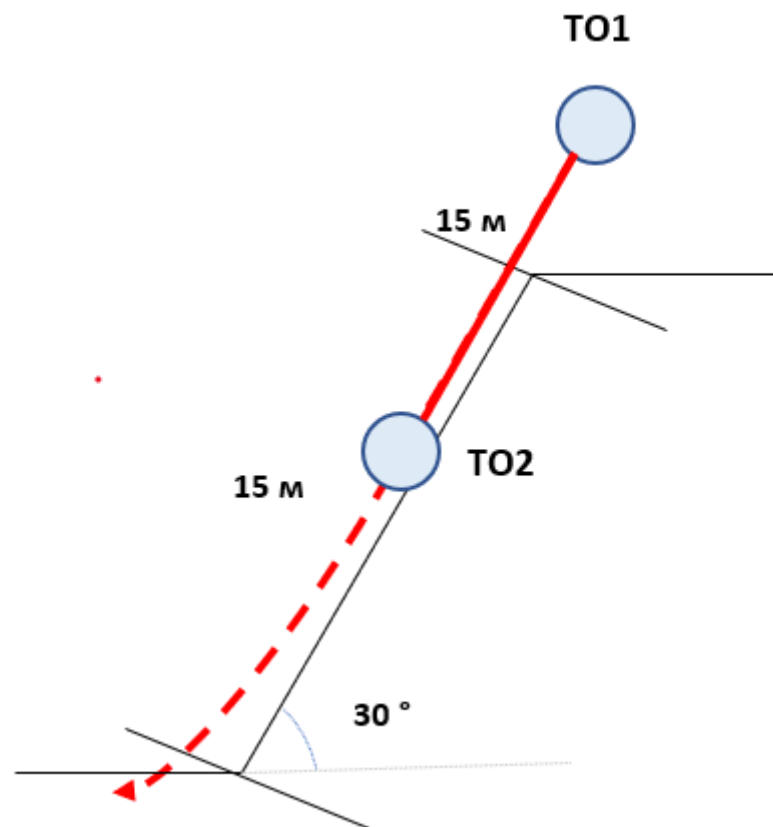
ЦС – БЗ, КЛ – окончание ОЗ.

Действия: движение участника по п. 7.10.

Обратное движение: по п. 7.10.



Блок этапов 4–5. Спуск по склону – Спуск по склону. КВ – 10 мин



Этап 4. Спуск по склону

Оборудование этапа:

ИС – БЗ, КЛ – начало ОЗ.

Судейские перила.

ЦС – ОЗ, ТО2 – 2 карабина.

Действия: движение участника по п. 7.10.

Обратное движение: по п. 7.10.

Этап 5. Спуск по склону

Оборудование этапа:

ИС – ОЗ, ТО2 – 2 карабина.

ЦС – БЗ, КЛ – окончание ОЗ.

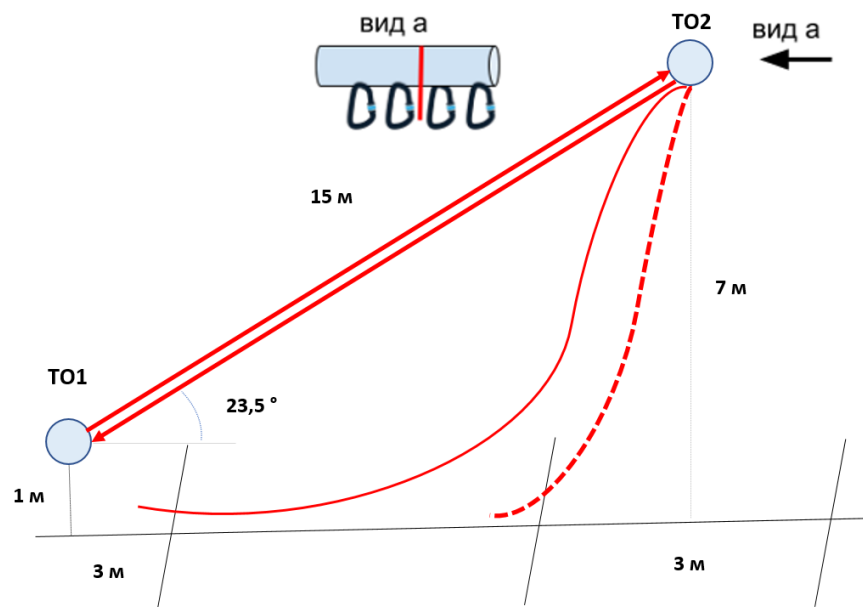
Действия: организация перил по п. 7.6, движение участника по п. 7.10, снятие перил по п. 7.6.15.

Обратное движение: по п. 7.10 или по КОД вдоль своей нитки.

**Блок этапов 6–8. Подъем по наклонной навесной переправе –
 Спуск по наклонной навесной переправе – Переправа методом «вертикальный маятник».**
КВ –12 мин.

Участник проходит блок этапов в следующем порядке:

- 1) проходит этап 6;
- 2) закрепляет перила этапа 8 на ТО2 по п. 7.6;
- 3) проходит этап 7 с использованием перил этапа 8 по п. 7.9.4 (б);
- 4) проходит этап 8.



Этап 6. Подъём по наклонной навесной переправе

Оборудование этапа:

ИС – БЗ, ТО1, КЛ – начало ОЗ.
 Судейские перила. ПОД для 7.9.4 (б).
 ЦС – ОЗ, ТО2, 4 судейских карабина.
 ПОД для самостраховки по п. 7.9.4(б).
Действия: движение участника по п.п. 7.9, 7.9.4(а)
Обратное движение: по п.п. 7.9, 7.9.4(б).

Этап 7. Спуск по наклонной навесной переправе

Оборудование этапа:

ИС – ОЗ, ТО2 – 4 судейских карабина.
 Судейские перила.
 ЦС – БЗ, ТО1, КЛ – окончание ОЗ.
Действия: движение участника по п. 7.9, 7.9.4(б) с использованием перил этапа 8.
 Снятие перил производится после прохождения этапа 8.
Обратное движение: по п.п. 7.9, 7.9.4(а).

Этап 8. Переправа методом «вертикальный маятник»

Оборудование этапа:

ИС – БЗ, КЛ – начало ОЗ.
 ЦС – БЗ, КЛ – окончание ОЗ.
 КОД – вдоль нитки этапа.
Действия: организация перил по п. 7.6 (во время прохождения этапов 6–7), движение участника по п. 7.15, снятие перил по п. 7.6.15.
Обратное движение:
 – по п. 7.15 или по КОД на ИС этапа;
 – по КОД на ИС этапа 7 и далее по условиям этапов 7 и 8 (при необходимости посещения ТО2).

ФИНИШ

Начальник дистанции: _____ /А.А. Бобков, СС2К, Санкт-Петербург/