

Комитет по физической культуре и спорту Санкт-Петербурга  
Региональная спортивная федерация спортивного туризма Санкт-Петербурга

**Чемпионат Санкт-Петербурга  
Первенство Санкт-Петербурга  
по спортивному туризму на пешеходных дистанциях**

01 мая 2022 года

Ленинградская область, Всеволожский район, с/п Куйвозовское

**УСЛОВИЯ СОРЕВНОВАНИЙ В ДИСЦИПЛИНЕ  
«ДИСТАНЦИЯ – ПЕШЕХОДНАЯ»  
короткая (спринт)**

Класс дистанции	Длина дистанции, м	Кол-во технических этапов	ОКВ
4	1600	10	40

**Информация об электронной отметке**  
(дополнительная информация размещена на официальном сайте в «Инструкции о SI»)


Отметка	Место расположения	Вид станции	Примечания
СТАРТ	На линии старта	контактная	Отметка производится по звуковому сигналу стартовых часов. Участник следит за отметкой самостоятельно.
Прохождение этапа	На выходе с этапа	бесконтактная	Происходит автоматически. Наличие или отсутствие этой отметки участник может не контролировать.
Промежуточная отметка	на промежуточном контрольном пункте	контактная	Участник отмечается на промежуточном контрольном пункте <b>ОБЯЗАТЕЛЬНО!</b>
СНЯТИЕ	У судьи на выходе из РЗ этапа (блока этапов)	контактная	Участник отмечается по требованию судьи.
ФИНИШ	На линии финиша	бесконтактная	Участник самостоятельно следит за отметкой.

*Условные обозначения*

Дополнительная информация изложена в Общих условиях.

судейские перила 

организация перил 

ВСС или ВСВ 

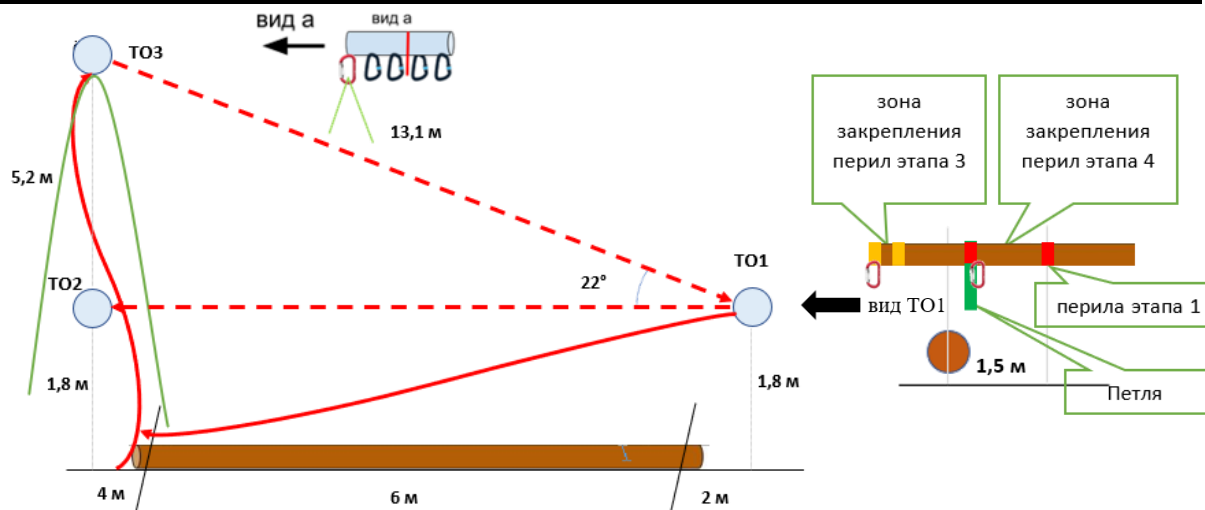
**ПЕРЕЧЕНЬ ЭТАПОВ, ПАРАМЕТРЫ, ОБОРУДОВАНИЕ И УСЛОВИЯ ПРОХОЖДЕНИЯ**

**СТАРТ**

**Блок этапов 1–4. Переправа по бревну методом «горизонтальный маятник» - Подъём по перилам – Спуск по наклонной навесной переправе – Переправа по бревну. КВ – 15 мин.**

Порядок прохождения блока этапов участником:

1. закрепляет перила этапа 3 на ТО1
2. закрепляет перила этапа 4 на ТО1 (или после прохождения этапа 3)
3. проходит этап 1.
4. закрепляет перила этапа 4 на ТО2 по п. 7.6.
5. проходит этап 2.
6. закрепляет перила этапа 3 на ТО3 по п.7.6.
7. проходит этап 3.
8. проходит этап 4.



**Этап 1. Переправа по бревну «горизонтальный маятник»**

Оборудование этапа:  
 ИС – БЗ, ТО1 – 1 карабин и горизонтальная опора, КЛ – начало ОЗ.  
 Судейские перила.  
 ЦС – БЗ, ТО2 – горизонтальная опора. КЛ – окончание ОЗ.  
Действия: движение участника по п. 7.14.  
Обратное движение: по КОД вдоль нитки этапа.

**Этап 2. Подъём по перилам.**

Оборудование этапа:  
 ИС – БЗ, ТО2 – горизонтальная опора. Судейские перила, ВСС.  
 ЦС – ОЗ, ТО3 – 4 карабина.  
Действия: движение участника по п. 7.10 с ВСС.  
Обратное движение: по п. 7.10 с ВСС.

**Этап 3. Спуск по наклонной навесной переправе**

Оборудование этапа:  
 ИС – ОЗ, ТО3 – 4 карабина. Судейские перила для 7.9.4 (б).  
 ЦС – БЗ, ТО1 – 1 карабин и горизонтальная опора, КЛ – окончание ОЗ.  
Действия: организация перил по п. 7.6, движение участника по п. 7.9, 7.9.4 (б) с ВСС, снятие перил по п. 7.6.15. из БЗ ЦС этапа 3 или БЗ ЦС этапа 4.  
Обратное движение: по КОД вдоль нитки этапа на ИС этапа 2 или по п. 7.9, 7.9.4 (а).

**Этап 4. Переправа по бревну**

Оборудование этапа:  
 ИС – БЗ, ТО1 – 1 карабин и горизонтальная опора, КЛ – начало ОЗ.  
 ЦС – БЗ, ТО2 – горизонтальная опора. КЛ – окончание ОЗ.  
Действия: организация перил по п. 7.6 (во время прохождения этапа 1), движение участника по п. 7.8, снятие перил по п. 7.6.15.  
Обратное движение: по КОД вдоль нитки этапа или по п. 7.8.

**Примечание.** На конце ВСС завязан узел «проводник-восьмёрка». Конец ВСС касается земли на ИС этапа 2. После прохождения блока этапов 1–4 конец ВСС должен касаться земли в РЗ блока этапов 1–4.

### **Этап 5. Навесная переправа. КВ – 10 мин**

#### **Оборудование этапа:**

ИС – БЗ, ТО1 – 1 карабин и горизонтальная опора, КЛ – начало ОЗ.

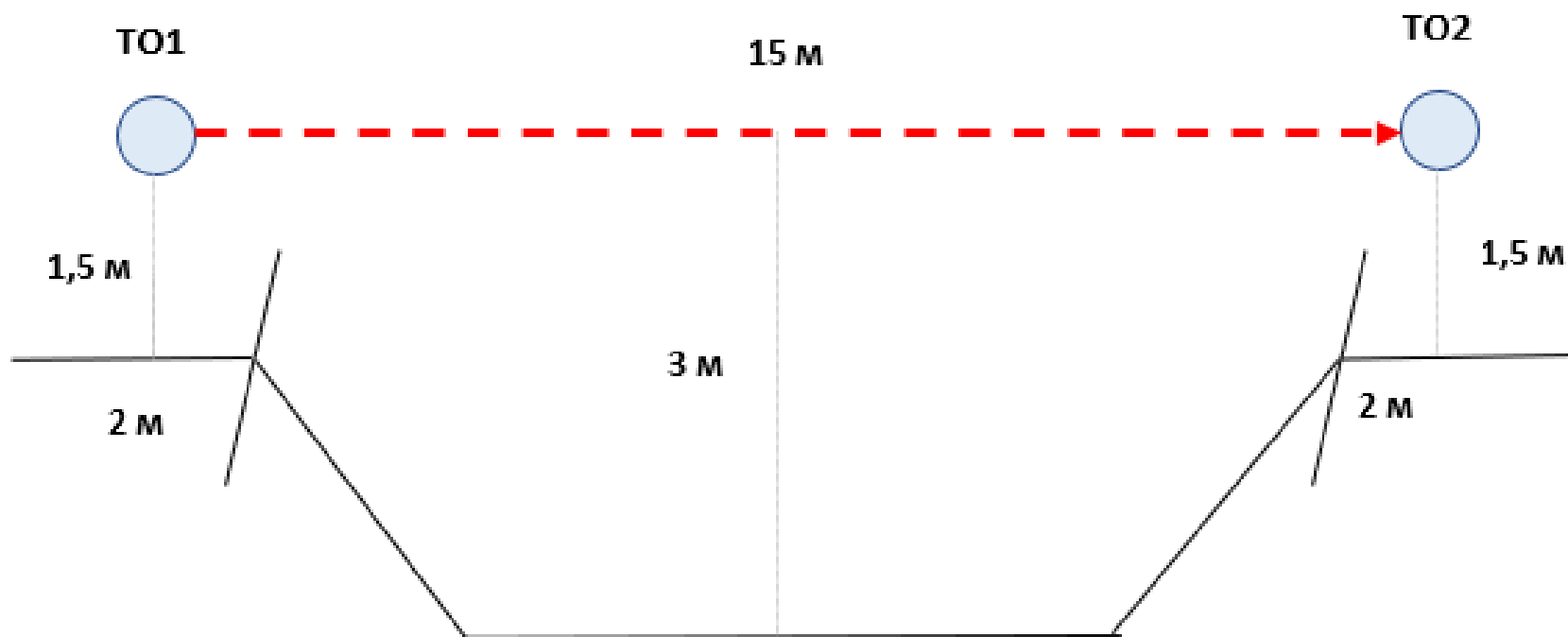
ЦС – БЗ, ТО2 – горизонтальная опора, КЛ – окончание ОЗ.

**Действия:** участник перемещается вдоль нитки этапа к ТО2, закрепляет перила этапа на ТО2 и возвращается вдоль нитки этапа к ТО1.

Организация перил по п. 7.6, движение участника по п. 7.9, снятие перил по п. 7.6.15.

**Примечание:** допускается закрепление перил этапа сначала на ТО1.

**Обратное движение:** по п. 7.9 или по КОД вдоль нитки этапа.



**Этап 6. Подъем по склону с организацией перил (индивидуальное прохождение). КВ – 10 мин**

*Оборудование этапа:*

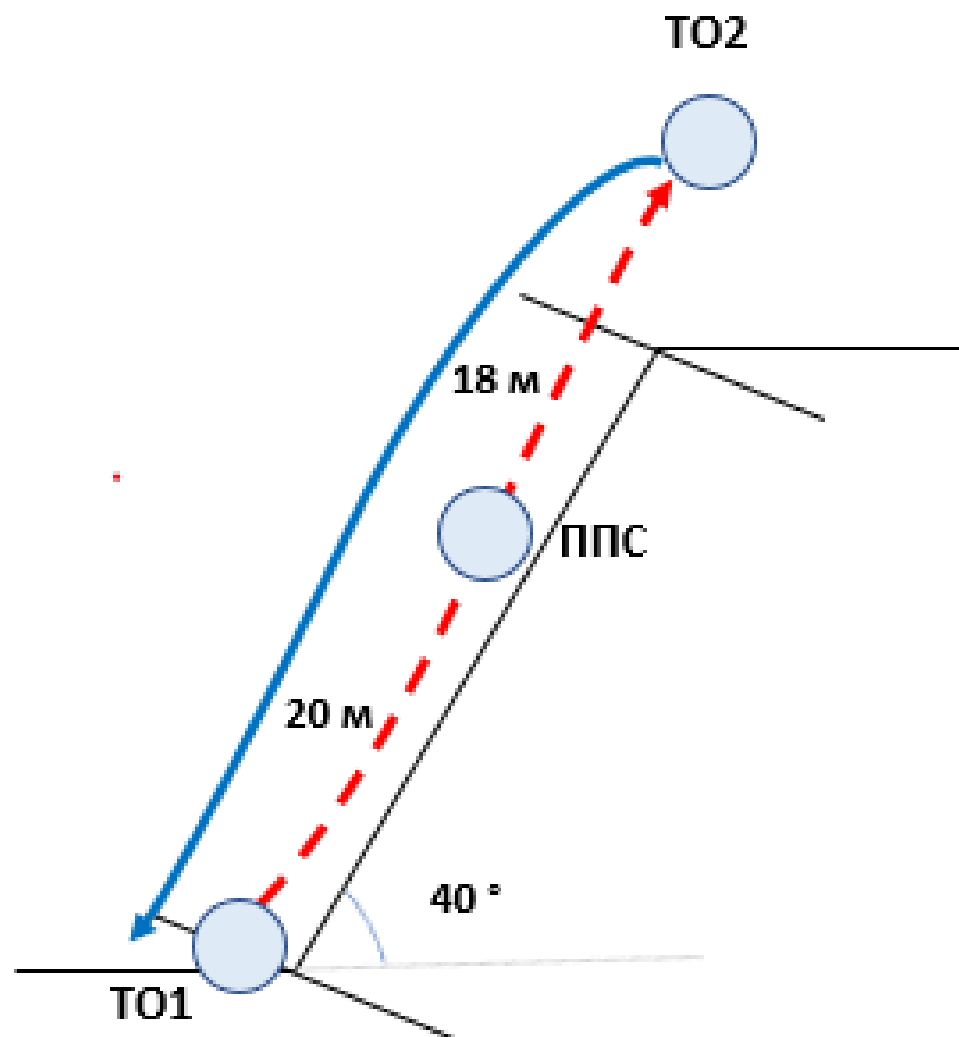
ИС – БЗ, ТО1 – 1 опорная петля, КЛ – начало ОЗ.

ППС – горизонтальная верёвка. ПОД.

ЦС – БЗ, ТО2 – 1 опорная петля, КЛ – окончание ОЗ.

*Действия:* прохождение этапа в соответствии с п. 7.21.

*Обратное движение:* по п. 7.10.



## Этап 7. Спуск по склону. КВ – 10 мин

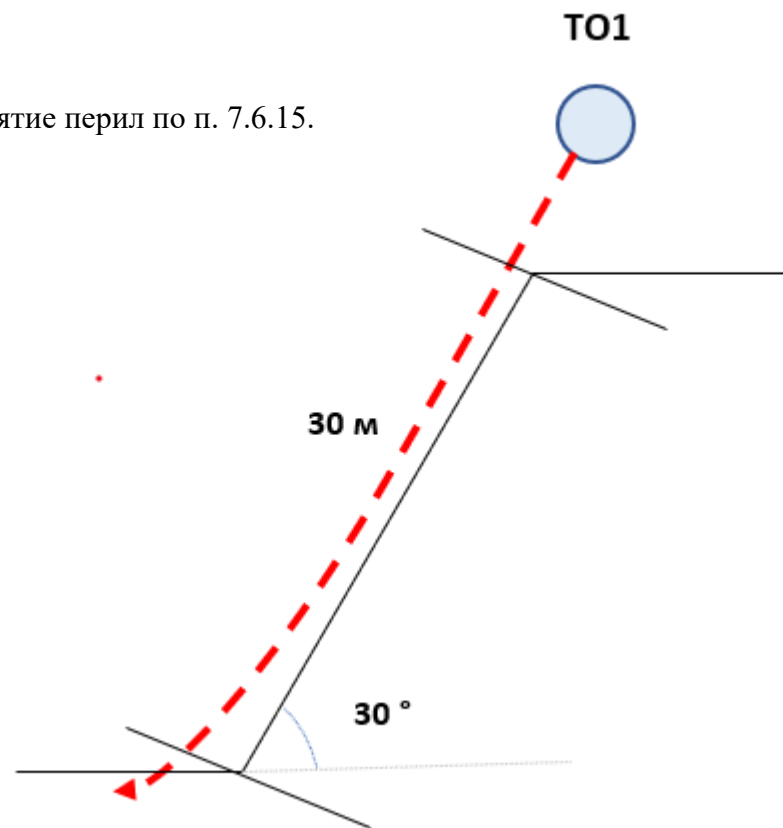
### Оборудование этапа:

ИС – БЗ, ТО1 – 1 карабин. КЛ – начало ОЗ.

ЦС – БЗ, КЛ – окончание ОЗ.

Действия: организация перил по п. 7.6, движение участника по п. 7.10, снятие перил по п. 7.6.15.

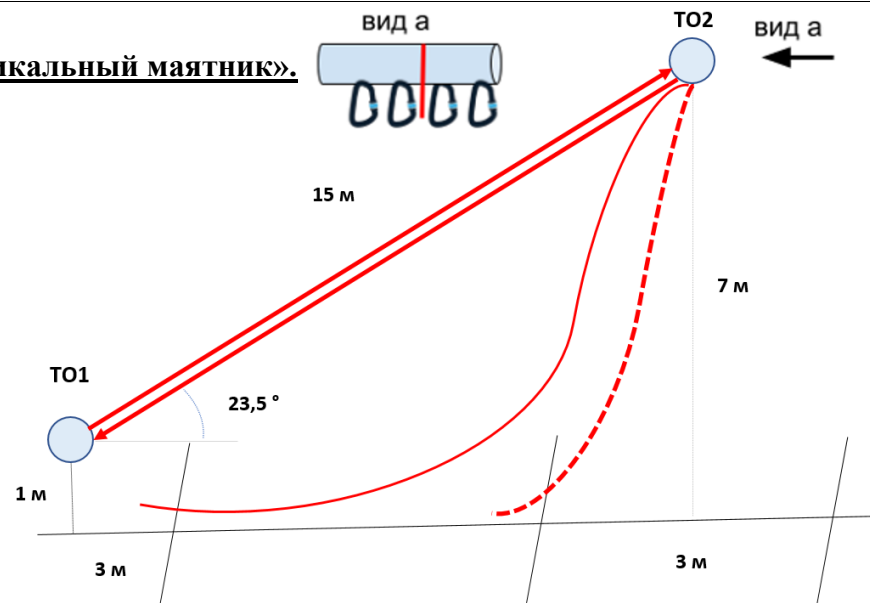
Обратное движение: по п. 7.10 или по КОД вдоль нитки этапа.



**Блок этапов 8–10. Подъем по наклонной навесной переправе –  
Спуск по наклонной навесной переправе – Переправа методом «вертикальный маятник».**  
**КВ –12 мин**

Участник проходит блок этапов в следующем порядке:

- 1) проходит этап 8;
- 2) закрепляет перила этапа 10 на ТО2 по п. 7.6;
- 3) проходит этап 9 с использованием перил этапа 10 по п. 7.9.4(б);
- 4) проходит этап 10.



<b><u>Этап 8. Подъём по наклонной навесной переправе</u></b>	<b><u>Этап 9. Спуск по наклонной навесной переправе</u></b>	<b><u>Этап 10. Переправа методом «вертикальный маятник»</u></b>
<p><u>Оборудование этапа:</u> ИС – БЗ, ТО1, КЛ – начало ОЗ. Судейские перила. ЦС – ОЗ, ТО2, 4 судейских карабина. ПОД для самостраховки по п. 7.9.4(б). <u>Действия:</u> движение участника по п.п. 7.9, 7.9.4(а) <u>Обратное движение:</u> по п.п. 7.9, 7.9.4(б).</p>	<p><u>Оборудование этапа:</u> ИС – ОЗ, ТО2 – 4 судейских карабина. Судейские перила. ЦС – БЗ, ТО1, КЛ – окончание ОЗ. <u>Действия:</u> движение участника по п.п. 7.9, 7.9.4(б) с использованием перил этапа 10. Снятие перил производится после прохождения этапа 10. <u>Обратное движение:</u> по п.п. 7.9, 7.9.4(а).</p>	<p><u>Оборудование этапа:</u> ИС – БЗ, КЛ – начало ОЗ. ЦС – БЗ, КЛ – окончание ОЗ. КОД – вдоль нитки этапа. <u>Действия:</u> организация перил по п. 7.6 (во время прохождения этапа 9), движение участника по п. 7.15, снятие перил по п. 7.6.15. <u>Обратное движение:</u> – по п. 7.15 или по КОД на ИС этапа; – по КОД на ИС этапа 8 и далее по условиям этапов 8 и 9 (при необходимости достижения ТО2).</p>

**ФИНИШ**

Начальник дистанции: \_\_\_\_\_ /А.А. Бобков, СС2К, Санкт-Петербург/